



OPEN YOUR SPACE

Porte residenziali per garage



La Società Europea Industriale Porte Srl, meglio conosciuta come SEIP Srl, nasce a fine 2003 per l'iniziativa di un pool di imprenditori in grado di unire competenze industriali e strategiche con esperienza commerciale nel settore specifico.

L'organico societario viene completato nel 2006 e 2007 con nuove competenze tecniche ed amministrative, che ne favoriscono il rapido sviluppo.

Nei 5 anni successivi, l'attenzione al servizio, la qualità ed innovazione del prodotto, e i continui investimenti sia in termini di innovazione di prodotto che di impianti e tecnologie produttive, garantiscono a Seip un'elevata capacità di penetrazione nel mercato delle chiusure tecniche, con crescite percentuali di fatturato a due cifre, arrivando così nel 2012 a potersi annoverare anche in termini numerici tra le aziende leader del proprio comparto. E' proprio nel 2012 che la proprietà decide di effettuare il definitivo salto di qualità, trasferendosi nel nuovo sito produttivo di Remedello, quintuplicando lo spazio a disposizione; l'acquisto della nuova sede, oltre a rendere possibile l'ulteriore crescita prevista dagli ambiziosi piani strategici aziendali nei prossimi anni, permette al management di migliorare l'organizzazione logistica, di ottimizzare il lay-out produttivo, garantendo da subito alla clientela un miglioramento del servizio generale.

Dalla volontà di acquisire nuove quote di mercato, sia in Italia che all'estero, scaturisce l'esigenza di effettuare nuovi investimenti in termini di strutture e tecnologie, che nel prossimo triennio porteranno la società ai massimi livelli competitivi in termini di qualità, servizio e competitività economica.



I prodotti della serie **SR** sono certificati **CE** e con garanzia totale

Le porte sezionali residenziali serie SR sono certificate ai sensi della direttiva 89/106/CEE, hanno superato test e controlli in base alle seguenti normative:

RESISTENZA AL CARICO DIVENTO: UNI EN 12444, UNI EN 12424 CON RIFERIMENTO ALLA NORMA UNI EN 13241

PERMEABILITA' ALL'ARIA: UNI EN 12427:2002, UNI 12426 CON RIFERIMENTO ALLA NORMA UNI 13241-1

ISOLAMENTO ACUSTICO: UNI EN ISO 10140-2, UNI EN ISO 717-1

TRASMITTANZA TERMICA: UNI EN ISO 10077-1 E UNI 10077-2 CON RIFERIMENTO ALLA NORMA UNI 13241-1

L'esecuzione dei test è avvenuta direttamente presso i laboratori dell'istituto Giordano, ente certificatore ufficialmente riconosciuto alla presenza dei tecnici del laboratorio stesso.

Seip è tra i più importanti produttori di porte sezionali in Italia, la proprietà industriale esclusiva che Seip ha sia nella progettazione che nella produzione dei componenti utilizzati, è garanzia totale di funzionalità nel tempo e di continuità nella fornitura di ricambi e nella manutenzione delle porte installate.



OPEN YOUR SPACE

Personalizzazione delle nostre porte sezionali con il vostro logo

Seip propone ai propri rivenditori un accordo commerciale che prevede la possibilità di acquistare le porte della serie **SR** con il proprio marchio e il proprio logo, avendo così un prodotto personalizzato ed esclusivo.



Maniglia personalizzata

I principali vantaggi e privilegi che ne conseguono per i rivenditori Seip sono:

- Disponibilità immediata di una gamma completa di porte sezionali residenziali con il proprio marchio
- Valorizzazione della propria attività e del proprio marchio
- Promozione diretta del proprio marchio nella zona di competenza, con la possibilità di personalizzare cataloghi con il proprio nome e l'eventuale logo aziendale
- Possibilità di proporsi alla propria clientela con un prodotto a marchio esclusivo
- Organizzazione a nostra cura di corsi di formazione con i tecnici del rivenditore addetti alla posa in opera delle porte Seip



Etichetta caratteristiche tecniche personalizzata



Esempio di depliant personalizzato



OPEN YOUR SPACE

Particolari innovativi delle porte sezionali residenziali



Le porte sezionali Seip della serie SR, presentano soluzioni all'avanguardia ed innovative in ambito di sicurezza, semplicità di posa ed impatto estetico.

Carter copri-molle



① Esclusivo carter copri-molle brevettato che garantisce estrema rapidità di montaggio e ottimi risultati estetici e funzionali; velocissimo da montare, diminuisce le necessità di intervento per la pulizia e la lubrificazione delle molle di torsione. Disponibile solo nello scorrimento WA. Optional disponibile SU RICHIESTA.



Dispositivo anticaduta



② Dispositivo anticaduta in caso di rottura delle funi "a scomparsa" brevettato, con meccanismo incorporato nel pannello: migliora l'aspetto estetico e funzionale, e rende ulteriormente più semplice e rapido il montaggio.



Sistema di scorrimento ribassato



③ Sistema di scorrimento brevettato che garantisce apertura e chiusura con rotazione in 150 mm e ingombro in architrave di 150 mm con porte motorizzate totalmente aperte.



OPEN YOUR SPACE


Cerniera laterale con posizionamento rapido



④ Nuova cerniera laterale brevettata con posizionamento rapido della ruota di scorrimento; scegliendo il foro più adatto tra i 5 presenti sul carrello, si ottiene un abbattimento notevole dei tempi di montaggio; la profondità minima impedisce che ci si possa inopportunamente "arrampicare"; previste nello standard le protezioni antischiacciamento delle dita su tutti i rulli di scorrimento.



Cerniera centrale antirumore



⑤ Cerniera esclusiva in materiale vetro-plastico, riduce la rumorosità della porta in fase di movimento, fornita con tappi copri vite, garantisce un risultato estetico eccellente.

Fotocellula di sicurezza TSD



⑥ Nuova ed esclusiva fotocellula di sicurezza. Viene installata nella parte interna della porta sezionale, in grado di arrestare ed invertire la corsa della porta PRIMA DELL'IMPATTO CON L'OSTACOLO.



Rullo con protezione anti schiacciamento



⑦ Protezione innovativa che riveste il rullo di scorrimento evitando il potenziale schiacciamento delle dita. Completa di distanziale incorporato per il mantenimento centrale della porta.

Staffe fissaggio a soffitto



⑧ Staffe di fissaggio a soffitto, che facilitano l'operazione di montaggio e garantiscono qualità e durata sotto sforzo.



Inserito angolare per dima



⑨ Inserto angolare per il fissaggio a incastro della dima posteriore con le guide orizzontali: evita le operazioni di foratura e di montaggio delle viti, essendo inserito a pressione; migliora l'estetica, non essendo visibile a montaggio completato.

Maniglia personalizzabile



⑩ Maniglia di sollevamento con design innovativo e personalizzabile con vostro logo: l'ergonomia della cava garantisce una presa perfetta e comoda.

Struttura portante ad assemblaggio rapido



⑪ Sistema brevettato di assemblaggio della struttura portante in acciaio, che consente al singolo operatore, senza l'aiuto di persone o attrezzatura, di assemblare la spalla verticale con i binari orizzontali in maniera rapida e semplice, mediante l'inserimento di due viti speciali in inserti filettati già fissati sull'angolare verticale. Disponibili SU RICHIESTA anche verniciate in tinta RAL 9010

Inciampo ribassato



Porta pedonale passo-uomo inserita nel manto, con cerniere a scomparsa, inciampo ribassato a 17 mm (a richiesta), dispositivo antipizzicamento dita, con profilo in alluminio disponibile anche con finitura effetto legno.



MODELLO SAO PAULO




Sao Paulo RAL 9010

Realizzata con pannelli coibentati in acciaio zincato spessore 0,5 mm, con verniciatura idonea per una collocazione esterna e atta a garantire la massima durata nel tempo. La perfetta unione tra la moderna eleganza della superficie liscia e la ricercatezza classica della grande scanalatura centrale di ogni pannello, lo rendono ad applicazioni nei più svariati contesti architettonici.



Sao Paulo RAL 9010



SAO PAULO RAL 7016



SAO PAULO RAL 9010



TINTE RAL A RICHIESTA



OPEN YOUR SPACE



MODELLO PARÀ



Parà argento RAL 9010

Realizzata con pannelli coibentati in acciaio zincato spessore 0,5 mm, con verniciatura idonea per una collocazione esterna e atta a garantire la massima durata nel tempo. Un pannello brevettato e prodotto in esclusiva per Seip, che riporta micro doghe orizzontali con passo di 25 mm, che donano a questo modello un inconfondibile "effetto veneziana" adatto a molteplici contesti strutturali.




Parà bianco RAL 9006



PARÀ RAL 9006



PARÀ RAL 9010



TINTE RAL A RICHIESTA



OPEN YOUR SPACE

MODELLO TOCANTINS




Tocantins simil legno quercia chiaro

Realizzata con pannelli coibentati in acciaio zincato con spessore 0,5 mm, rivestiti con una speciale pellicola in materiale plastico idonea per la collocazione esterna e atta a garantire la massima durata nel tempo, che riproduce fedelmente l'effetto del legno su una superficie liscia, senza richiederne la stessa manutenzione. Caratteristica distintiva è la grande scanalatura centrale che divide in due doghe ogni pannello, che dona a questo modello uno stile ricercato.




Tocantins simil legno quercia scuro



TOCANTINS ROVERE SBIANCATO



TOCANTINS QUERCIA CHIARO



TOCANTINS QUERCIA SCURO



TOCANTINS VERDE EDERA



OPEN YOUR SPACE



MODELLO GOIAS



Goias Verde RAL 6005

Realizzata con pannelli coibentati in acciaio preverniciato con spessore 0,5 mm, con verniciatura idonea per una collocazione esterna e atta a garantire la massima durata nel tempo, superficie con goffratura e venature in rialzo ad effetto legnoso. Caratteristica distintiva è la grande scanalatura centrale che divide in due doghe ogni pannello, regalando uno stile classico.



Goias verniciato RAL 9006




GOIAS RAL 9010



GOIAS RAL 6005



GOIAS RAL 8014



TINTE RAL A RICHIESTA



OPEN YOUR SPACE




Sergipe simil legno quercia chiaro

Realizzata con pannelli coibentati in acciaio preverniciato con spessore 0,5 mm, rivestiti con una speciale pellicola in materiale plastico idonea per la collocazione esterna e atta a garantire la massima durata nel tempo, che riproduce fedelmente l'effetto del legno su una superficie liscia, senza richiederne la stessa manutenzione. Le doghe passo 120 mm e la finitura liscia del pannello caratterizzano la sobria signorilità di questo modello.



Sergipe simil legno quercia scuro



SERGIPE QUERCIA CHIARO



SERGIPE QUERCIA SCURO



OPEN YOUR SPACE



MODELLO PARANA'



Paranà argento RAL 9006

Realizzata con pannelli coibentati in acciaio preverniciato con spessore 0,5 mm, con verniciatura idonea per una collocazione esterna e atta a garantire la massima durata nel tempo. Le doghe passo 120 mm, nella finitura gofrata ad effetto legno, caratterizzano l'essenzialità e la semplicità di questo modello.



Paranà argento RAL 9006



PARANA' RAL 9002



PARANA' RAL 9006



PARANA' RAL 9010



TINTE RAL A RICHIESTA



OPEN YOUR SPACE



MODELLO AMAZONAS



Amazonas simil legno rovere antico

Realizzata con pannelli coibentati in acciaio preverniciato con spessore 0,5 mm, rivestiti con una speciale pellicola in materiale plastico idonea per la collocazione esterna e atta a garantire la massima durata nel tempo, che riproduce fedelmente l'effetto del legno su una superficie liscia, senza richiederne la stessa manutenzione. Caratteristica distintiva è l'assenza di doghe e la finitura liscia del pannello, che mettano in luce l'eleganza della semplicità.



Amazonas simil legno rovere antico



OPEN YOUR SPACE





MODELLO RONDONIA




Rondonia verniciato RAL 9010


Realizzata con pannelli coibentati in acciaio preverniciato con spessore 0,5 mm, con verniciatura idonea per una collocazione esterna e atta a garantire la massima durata nel tempo. L'assenza di doghe e la finitura liscia fanno di questo modello il più moderno e tecnologico.




Rondonia argento RAL 7016




RONDONIA RAL 9010



RONDONIA MAREZZATO RAL 7016



RONDONIA RAL 1013



RONDONIA RAL 9006



TINTE RAL A RICHIESTA



OPEN YOUR SPACE

MODELLO AMAPA'




Amapà argento RAL 9006

Realizzata con pannelli coibentati in acciaio preverniciato con spessore 0,5 mm, con verniciatura idonea per una collocazione esterna e atta a garantire la massima durata nel tempo. Le doghe passo 120 mm, nella finitura liscia, caratterizzano l'essenzialità e la semplicità di questo modello.



Amapà verde RAL 6021



AMAPA' RAL 9006



AMAPA' RAL 6021



TINTE RAL A RICHIESTA



OPEN YOUR SPACE

MODELLO ALAGOAS



Alagoas bianco RAL 9010

Realizzata con pannelli coibentati in acciaio preverniciato con spessore 0,5 mm, con verniciatura idonea per una collocazione esterna e atta a garantire la massima durata nel tempo. Caratteristica distintiva sono le impronte cassetate di grande impatto nella finitura gofrata ad effetto legnoso, che donano alla porta stile e imponenza.



Alagoas tinta RAL a richiesta



OPEN YOUR SPACE



C ALAGOAS RAL 9010

TINTE RAL A RICHIESTA




MODELLO BAHIA



Bahia bianco RAL 9010


Realizzata con pannelli coibentati in acciaio preverniciato con spessore 0,5 mm, con verniciatura idonea per una collocazione esterna e atta a garantire la massima durata nel tempo. Caratteristica distintiva è l'assenza di doghe, che unita alla finitura goffrata ad effetto legnoso, dona alla porta uno stile semplice ma moderno.




Bahia tinta RAL a richiesta




BAHIA RAL 9010



BAHIA RAL 6009



BAHIA RAL 8014



TINTE RAL A RICHIESTA



OPEN YOUR SPACE



SL SEZIONE LATERALE



Nonostante la gamma di porte sezionali residenziali della serie SR abbia ingombro in architrave di soli 150 mm, (tra i minori della categoria), esistono situazioni in cui è necessario ridurre ulteriormente gli ingombri in architrave. Per questo motivo SEIP propone la serie SL, porte sezionali con scorrimento laterale.

La serie SL condivide gli innovativi componenti della gamma SEIP in ambito di qualità, semplicità di montaggio e sicurezza per l'utente. Lo scorrimento della serie SL ingombra solo 80 mm in architrave, evitando di perdere spazio prezioso in altezza. Lo spazio laterale necessario per lo scorrimento (da un solo lato) è pari a 100 mm. La porta scorre a terra per mezzo di una guida carrabile con h di 20 mm




OPEN YOUR SPACE



SEZIONALE PANORAMA



Qualora si necessiti di un elevato livello di aerazione, SEIP propone il modello PANORAMA GRIGLIATO, dotato di griglie inserite nei telai in alluminio che costituiscono il pannello. Il modello PANORAMA è disponibile anche nella variante VETRATA: il telaio in alluminio sostiene in questo caso sezioni in metacrilato o vetro, garantendo un elevato livello di luminosità. SEIP garantisce la possibilità di optare per soluzioni totalmente grigliate o vetrate, oppure un mix tra le due versioni, o ancora un mix tra i pannelli PANORAMA e i normali pannelli coibentati. Disponibile nei vari colori Ral o effetto legno.




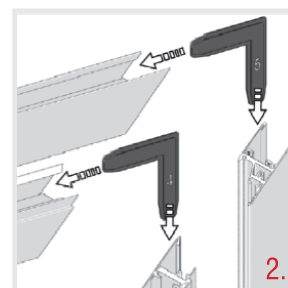
OPEN YOUR SPACE

Porta pedonale innovativa brevettata



Le caratteristiche che la rendono preziosa:

- Cerniera a scomparsa inserite nei profili di alluminio si disegno Seip, silenziose e autolubrificanti e profili in alluminio senza rivetti esterni ne cerniere a vista, con finitura che garantisce linearità e pulizia (fig. 1)
- Piastrina brevettata per favorire un facile montaggio (fig. 2)
- Porta pedonale da 1200 mm (fig. 3)
- Protezione esterna anti schiacciamento (fig. 4)
- Protezione anti pizzicamento dita interne adesive in materiale termoplastico (fig. 5)
- Soglia ribassata anti inciampo in alluminio anodizzato (fig. 6)



Porta pedonale passo-uomo LATERALE



Porta pedonale laterale

Con telaio in alluminio anodizzato, è prevista in dimensioni da 900 mm a 1200 mm di larghezza e da 2100 a 2500 mm di altezza, con telaio standard di colore nero. Su richiesta è possibile avere dimensioni e colore del telaio speciali. Le porte laterali sono realizzate con i medesimi pannelli delle porte sezionali. Sono disponibili accessori come maniglione antipanico, serrature elettriche e sopra luce vetrati.

Strutture portanti in alluminio



Per garantire un buon impatto estetico ottenendo al tempo stesso maggiore facilità nelle movimentazioni e nelle lavorazioni, SEIP propone tubolari per le spalle laterali e per l'architrave in alluminio con trattamento superficiale innovativo, che dona alla struttura lo stesso grado di finitura del manto. Disponibili in tutte le finiture del catalogo pannelli, sia in tinta legno che tinte RAL della porta.




OPEN YOUR SPACE

Accessori



Oblò in PVC rettangolare finitura esterna effetto simillegno quercia chiaro, simillegno quercia scuro finitura interna leggero effetto legno sempre colore bianco 324x490 mm. Doppia superficie in metracrilato, trasparente o satinato.



Oblò in PVC rettangolare finitura esterna effetto cromato, finitura interna leggero effetto legno sempre colore bianco 324x490 mm. Doppia superficie in metracrilato, trasparente o satinato.



Oblò in PVC rettangolare finitura esterna leggero effetto legno disponibile nero o bianco, finitura interna leggero effetto legno sempre colore bianco 324x490 mm. Doppia superficie in metracrilato, trasparente o satinato.



Oblò antieffrazione in PVC rettangolare nero, 146x609 mm. Doppia superficie in metracrilato, trasparente o satinato.



Oblò in PVC rettangolare nero o bianco, 322x488 mm. Doppia superficie in metracrilato, trasparente o satinato, con inglesina.



Veletta di aereazione grigliata che sostituisce il tubolare in architrave, realizzata in ferro verniciato RAL9010 o in tinte RAL a richiesta.



Oblò in PVC ovale nero, 345x665 mm. Doppia superficie in metracrilato, trasparente o satinato.



Griglia per aerazione in PVC nera o bianca 132x338 mm desoril.



Maniglia con pomolo esterno disponibile nei colori nero o bronzato, per porte manuali o come sblocco-motore nel caso di porte motorizzate.



Guide verniciate bianco RAL9016 normalmente a magazzino (da richiedere espressamente in fase d'ordine): migliorano l'aspetto estetico della porta vista internamente (su richiesta, fornibili anche in tinte RAL diverse dallo standard).



OPEN YOUR SPACE

Motorizzazioni

Motore V2 Jedi 700N, con portata di 60 Kg, quadro di comando e ricevitore radio 433 MHz 2 canali incorporati, regolazione di velocità e rallentamento in apertura e chiusura, sensore antischiacciamento standard, luce di cortesia per illuminare l'area di manovra. Fornito con guida a catena in lunghezza standard da 3100 mm e 3600 mm, se necessario disponibili ulteriori prolunghe.



Motore Spazio 24VDC, con portata di 60 Kg, quadro di comando e ricevitore radio 433 MHz 2 canali incorporati, regolazione di velocità e rallentamento in apertura e chiusura, sensore antischiacciamento standard, luce di cortesia per illuminare l'area di manovra. Fornito con guida a catena in lunghezza standard da 3100 mm e 3600 mm, se necessario disponibili ulteriori prolunghe.



Motore Duo Vision Sommer, con portata di 50-65-80 kg, con alloggiamento del comando manuale separato dalla guida e installabile a parete, tasto interno integrato, illuminazione, limitazione della forza d'impatto grazie alla regolazione elettronica. Seip dispone inoltre di una certificazione eseguita da Sommer che garantisce la perfetta funzionalità ed affidabilità delle porte SR e SL con i motori Duo Vision.



OPEN YOUR SPACE

Accessori per Motorizzazioni

Trasmettitore bicanale

Fotocellule da esterno e da incasso,
con portata massima 20 metri

Pulsantiera di comando
apri/chiudi/stop



Selettore a chiave da esterno,
completo di due chiavi



Trasmettitore quadricanale

Lampeggiante 24 VDC
con antenna incorporata,
predisposto per quadro di
comando

Digikey flic/rad
disponibile in versione via
radio, a richiesta via cavo

Scheda ricevente monocanale
da esterno, per gestione
di eventuale cancello con
lo stesso trasmettitore
della porta sezionale

Disponibili gli accessori sia per motorizzazioni Dea che per motorizzazioni Sommer

Fotocellula TSD

L'innovativo apparecchio TSD (Total Safety Door) è un SISTEMA DI SICUREZZA progettato, sviluppato, prodotto e brevettato da Seip, atto ad evitare eventuali urti e/o schiacciamenti da parte di cose o persone durante la movimentazione automatica della porta sezionale.

L'installazione del sistema TSD, che garantisce l'inversione del senso di marcia del portone raggiunti i 20 mm di distanza dall'eventuale ostacolo, consente all'installatore di certificare il portone secondo la direttiva EN12978, senza eseguire i test con il misuratore di forza, poiché totalmente in assenza di contatto con l'ostacolo.

Il sistema TSD garantisce la propria funzione di sistema di sicurezza in qualsiasi posizione si trovi la porta e sulla totalità della larghezza della porta stessa.

Attenzione ad un'ottima finitura estetica si coniuga con il mantenimento di ingombri minimi e con forme geometriche e modalità di montaggio che ne impediscono l'inzeppamento, ed evitano le involontarie manomissioni dovute a urti contro parti sporgenti del sistema stesso, soprattutto a porta sezionale chiusa.

L'estrema facilità di installazione ne completa le caratteristiche migliorative rispetto a qualsiasi prodotto analogo attualmente esistente sul mercato.



BREVETTATO

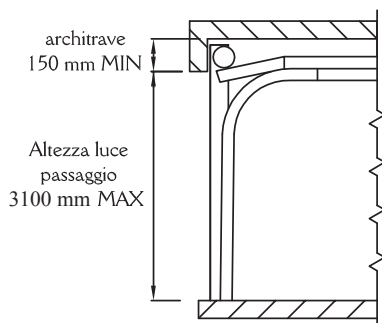


OPEN YOUR SPACE

Sistemi di scorrimento serie SR

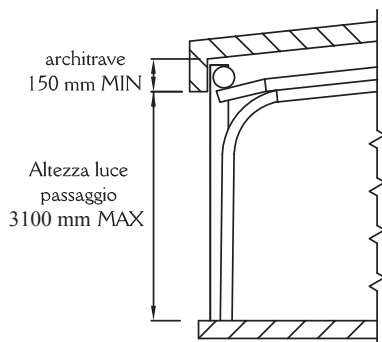
versione
WA

scorrimento superiore con architrave min. 150mm
sia nella versione manuale che motorizzata



versione
WC

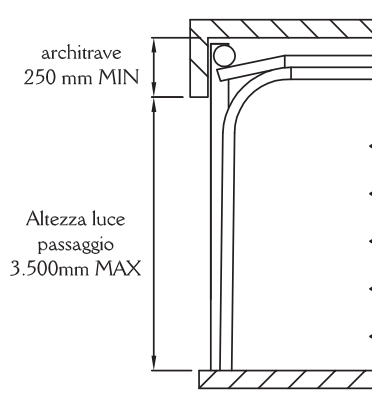
scorrimento superiore inclinato con architrave min. 150mm
sia nella versione manuale che motorizzata
MAX 12°



sezioni verticali

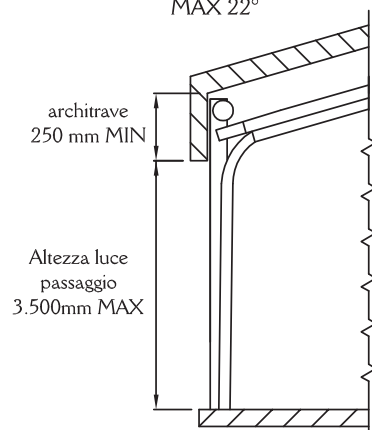
versione
WB

scorrimento superiore con architrave min. 250mm
sia nella versione manuale che motorizzata

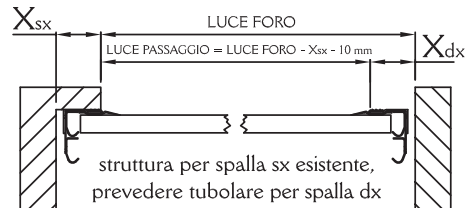
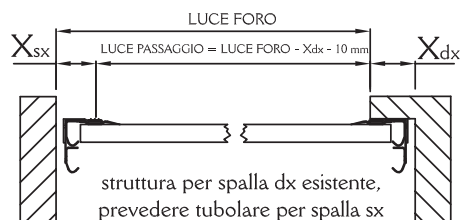
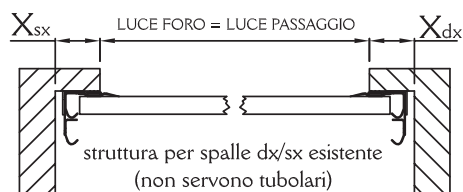


versione
WD

scorrimento superiore inclinato con architrave min. 250mm
sia nella versione manuale che motorizzata
MAX 22°



sezioni orizzontali



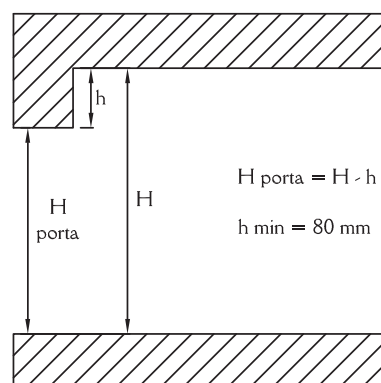
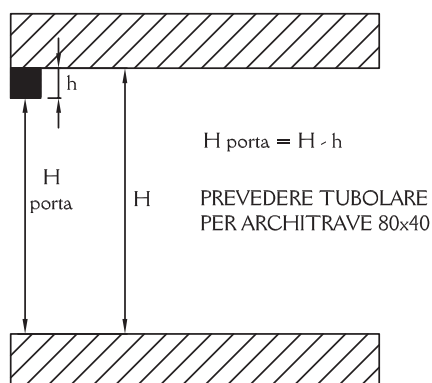
Xdx e Xsx : standard 100 mm, minimo 80mm; nel caso di spalle da creare con tubolari la versione da 100mm è in alluminio, quella da 80mm in ferro.



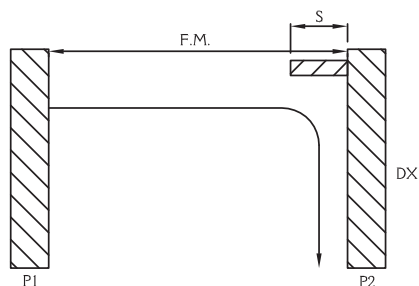
OPEN YOUR SPACE

Sistemi di scorrimento serie SL

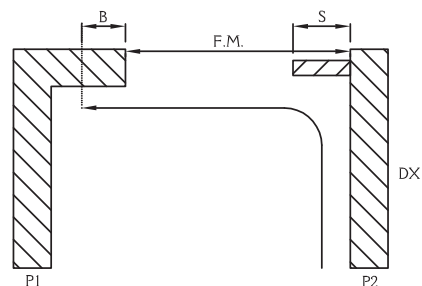
sezioni verticali



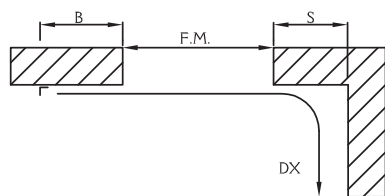
sezioni orizzontali



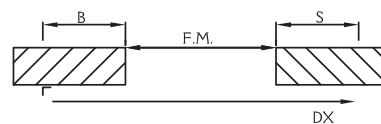
Creare spalla $S_{\text{min}} = 100 \text{ mm}$
 $L_{\text{porta}} = \text{F.M.} - 110 \text{ mm}$



Creare spalla $S_{\text{min}} = 100 \text{ mm}$
 $L_{\text{porta}} = \text{F.M.} - 110 \text{ mm} + B$
Creare battente B con angolare (30x30) / tubolare (50x40)
 $B_{\text{min}} = 35 \text{ mm}$



Creare battente B con angolare (30x30) / tubolare (50x40)
 $B_{\text{min}} = 35 \text{ mm}$
 $S_{\text{min}} = 100 \text{ mm}$ (se $< 100 \text{ mm}$ prevedere tubolare)
 $L_{\text{porta}} = \text{F.M.} + S - 110 \text{ mm} + B$

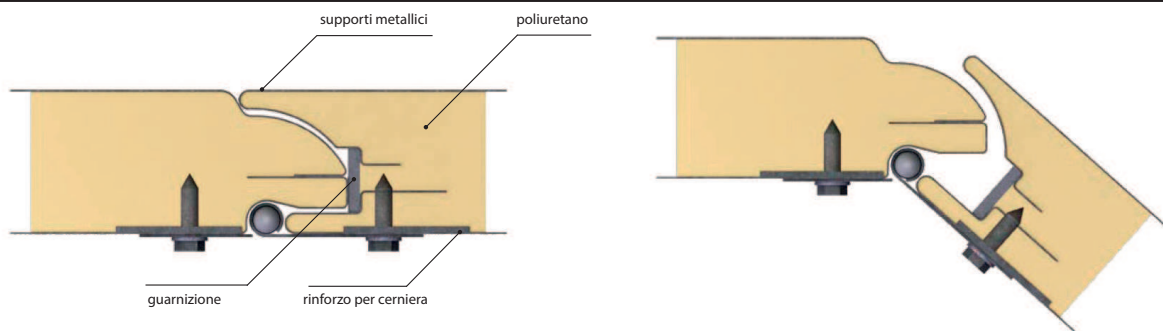


Creare battente B con angolare (30x30) / tubolare (50x40)
 $S_{\text{max}} = 5000 \text{ mm} - \text{F.M.}$
 $L_{\text{porta}} = \text{F.M.} + B$
SOLO MOTORIZZAZIONE A SOFFITTO



OPEN YOUR SPACE

Gamma pannelli coibentati








SEIP utilizza pannelli coibentati in acciaio zincato con spessore fino a 0,5 mm, preverniciati oppure rivestiti da pellicola in materiale plastico. Il profilo delle giunzioni, assicura non si verifichi lo schiacciamento accidentale delle mani o altri corpi estranei secondo norma EN 12604.



OPEN YOUR SPACE

per porte sezionali



Codici PR e AL non disponibili per porte sezionali laterali SL e per porte pedonali inserite.



OPEN YOUR SPACE

Condizioni generali di vendita

1 - OGGETTO E AMBITO DI APPLICAZIONE DELLE PRESENTI CONDIZIONI GENERALI

1.1 - Le presenti condizioni generali disciplinano tutti gli atti e i rapporti contrattuali tra Seip Srl e la parte acquirente relativa alla fornitura di porte, portoni, chiusure industriali e residenziali, componenti ricambi. Esse devono essere coordinate con le condizioni speciali eventualmente concordate per iscritto dalle parti o inserite nella conferma scritta di Seip Srl di accettazione dell'ordine.

1.2 - Ameno che non siano state specificamente approvate per iscritto da Seip dovranno, invece, ritenersi prive di effetto le condizioni generali e speciali di fornitori portate o richiamate dal Cliente nelle sue comunicazioni a Seip.

2 - FORMAZIONE DEL CONTRATTO

2.1 - Il contratto di fornitura si perfeziona con la conferma scritta di Seip resa controfirmata da parte del Cliente.

2.2 - Se le condizioni indicate nell'ordine del Cliente differiscono da quelle della conferma scritta di Seip, queste ultime valgono come nuove proposte ed il contratto si intende perfezionato nel momento in cui il Cliente inizia a darvi esecuzione con espressa accettazione scritta.

2.3 - Eventuali offerte di Seip si considerano valide limitatamente al periodo di tempo indicato sulle medesime ed esclusivamente per l'integrale fornitura di quanto nelle stesse quotato.

3 - DATI TECNICI, DISEGNI, DOCUMENTI INERENTI LA FORNITURA

3.1 - I dati e le illustrazioni risultanti da cataloghi, prospetti, circolari o altri documenti illustrativi di Seip hanno carattere indicativo. Questi dati non hanno valore impegnativo se non espressamente menzionati come tali nella conferma d'ordine di Seip.

3.2 - Seip Srl si riserva la facoltà di apportare in qualunque momento ai propri prodotti le modifiche che ritenesse convenienti, dandone notizia al Cliente se interessano l'installazione.

3.3 - Qualora il Cliente proponesse delle modifiche ai prodotti, affinché le medesime vengano obbligatorie ed eseguite, dovrà esser stipeso un accordo scritto tra le parti sulle variazioni e le modifiche che dovessero occorrere. Le variazioni e le modifiche dovranno essere concordate con Seip Srl e il Cliente non può consegnare a terzi né riprodurre senza autorizzazione scritta.

3.4 - Il Cliente s'impegna espressamente a non far uso, per ragioni diverse da quelle previste nel contratto di fornitura, dei disegni, delle informazioni tecniche e dei ritratti relativi alla fornitura, che restano di proprietà di Seip Srl e che il Cliente non può consegnare a terzi né riprodurre senza autorizzazione scritta.

3.5 - Il Cliente è tenuto ad informare Seip Srl, in fase precontrattuale, dell'esistenza di eventuali normative particolari da rispettare nel Paese di destinazione finale della merce da fornire.

4 - ESCLUSIONI

4.1 - Salvo diversa segnalazione, sono compresi nella fornitura il progetto del sistema, manuali di installazione, uso e manutenzione; non sono invece compresi l'installazione delle chiusure fornite, specifici speciali collaudi, corsi di addestramento, assistenza all'avviamento e tutte le prestazioni e gli oneri eventualmente non menzionati nella conferma scritta di Seip Srl.

4.2 - Analogamente i costi di imballaggio, le imposte, i bolli, le spese doganali, i dazi ed ogni altro onere aggiuntivo non sono compresi nei prezzi se non risulta altrimenti dalla conferma scritta di Seip Srl.

4.3 - Sono altresì esclusi, qualora non espressamente specificati in offerta e in conferma d'ordine:

1) Realizzazione o montaggio di opere murarie, allacciamenti elettrici, lamiere di contenimento, imbotti di rivestimento, staffe di fissaggio speciali, opere atte ad avviare eventuali imperfezioni murarie.

2) Smontaggio di eventuali chiusure già presenti e installate sul luogo di lavoro.

3) Disponibilità di mezzi di sollevamento, scarico e movimentazione, in particolare nel caso di montaggi da effettuare in piani rialzati o con portoni di altezza superiore ai 5500 mm.

4) Smaltimento degli scarti di lavorazione e degli imballi in cantiere.

5) Responsabilità della custodia di prodotti e materiali consegnati in cantiere.

5 - CONSEGNE

5.1 - Salvo patto contrario le forniture si intendono per merce resa Franco Fabbrica, e comprensive di imballaggio standard.

5.2 - Con la ricezione dei materiali il Cliente o il vettore Seip Srl si libera dell'obbligo di consegna e tutti i rischi sui materiali stessi passano al Cliente anche nel caso in cui Seip sia incaricato della spedizione e del montaggio in opera.

5.3 - I termini di consegna hanno carattere orientativo e indicano, salvo imprevisti, la settimania lavorativa in cui è prevista la consegna; eventuali attività di consegna vanno concordate con l'Ufficio commerciale e specificate per iscritto; si ritengono tuttavia accettate solo se esplicitamente confermate sulla nostra conferma d'ordine.

5.4 - Se non diversamente pattuito dalle parti, essi iniziano a decorrere dal momento della conclusione del contratto, ameno che il Cliente non debba corrispondere parte del prezzo al titolo di sconto, perché allora la decorrenza dei termini è sospesa fintanto che non vi abbia provveduto.

5.5 - I termini di consegna si intendono prolungati di diritto:

1) qualora il Cliente non fornisca in tempo i dati e le informazioni necessarie alla fornitura o richieda delle varianti in corso di esecuzione o, ancora, ritardi nel rispondere alle richieste di approvazione della conferma d'ordine di Seip;

2) qualora cause indipendenti dalla buona volontà e diligenza di Seip, ivi compresi ritardi di subfornitori, impediscano o rendano eccessivamente onerosa la consegna nei termini stabiliti.

5.6 - Nel caso in cui il Cliente non si adegua ai regolamenti di pagamento relativi ad altre forniture la decorrenza dei termini è sospesa e Seip Srl può ritardare le consegne e i pagamenti finché il Cliente non abbia corrisposto le somme dovute.

5.7 - I termini di consegna si intendono stabiliti a favore di Seip; pertanto il Cliente non potrà rifiutare di prendere in consegna i prodotti prima della data stabilita.

5.8 - Salvo quanto previsto nel successivo art. 11, nel caso di mancata presa in consegna dei prodotti da parte del Cliente per fatto a lui imputabile, comunque, per causa indipendente dalla volontà di Seip Srl, il Cliente sopporterà i rischi e le spese per la loro custodia.

5.9 - Qualora le parti abbiano pattuito che, in caso di ritardo a consegna, Seip Srl sia tenuta a pagare una somma a titolo di penale, il Cliente non potrà chiedere somme superiori alla penale e comiseramento per i danni patiti a causa del ritardo.

5.10 - Trascorse due settimane lavorative dal nostro avviso di merce pronta, ameno di diverso specifico accordo scritto con il Nostro Ufficio Logistico, provvederemo ad addebitare 5 Euro al giorno per ogni porta e/o portone giacente presso il nostro deposito.

6 - COLLAUDI E MONTAGGI

6.1 - Montaggio e collaudo in opera, se richiesti, verranno eseguiti da Seip direttamente o tramite aziende specializzate da Seip incaricate, a spese del Cliente.

7 - PAGAMENTI

7.1 - Salvo diverso accordo, i pagamenti devono essere effettuati dal Cliente entro i termini previsti nella conferma scritta di accettazione d'ordine presso il domicilio di Seip Srl o presso l'Istituto di credito da Seip indicato: in caso di ritardo il Cliente sarà tenuto al pagamento degli interessi moratori, salvo in caso di forza maggiore per Seip Srl di chiedere il risarcimento del maggior danno subito e la risoluzione del contratto ai sensi del successivo art. 11.

7.2 - Eventuali contestazioni che dovessero insorgere tra le parti non dispensano il Cliente dall'obbligo di osservare le condizioni e i termini di pagamento.

8 - GARANZIA

8.1 - Seip garantisce la conformità dei prodotti forniti, intendendo cioè che i prodotti sono privi di difetti in materia di lavorazione e che sono conformi a quanto stabilito da specifico contratto accettato dalle parti; quanto sopra sarà garantito dal collaudo funzionale che avverrà al termine delle opere, e sarà ratificato dal verbale di fine lavori compilato alla presenza del committente o di un emissario dello stesso.

8.2 - La durata della garanzia è di 6 mesi per quanto concerne l'aspetto estetico, ma rimane di 24 mesi per quanto concerne le caratteristiche funzionali.

8.3 - Entro tale periodo, qualora il Cliente, non più tardi di 10 giorni dalla consegna, per difetti palesi ed oggettivi di natura coperta per quanto occulti, abbia denunciato per iscritto l'esistenza dei difetti, Seip Srl si impegna, a sua scelta, entro un termine ragionevole a valutare il danno e a riparare o sostituire gratuitamente i prodotti e le parti difettose o, se fossero risultati difetti, Seip Srl si impegna, a sua scelta, entro un termine ragionevole a valutare il danno e a riparare o sostituire gratuitamente i prodotti e le parti difettose. Il reso di merce non conforme dovrà essere sempre autorizzato da Seip Srl per iscritto tramite l'apposita procedura e dovrà rispettare l'imballo originale.

8.4 - Le sostituzioni o le riparazioni vengono dirette e fatte a Franco Fabbrica: le spese di viaggio e di soggiorno del personale tecnico messo a disposizione da Seip per fornire i mezzi e il personale ausiliario richiesti per eseguire l'intervento nel modo più rapido e sicuro.

8.5 - La garanzia decade ogni qual volta i prodotti siano stati utilizzati non correttamente oppure abbiano ricevuto una manutenzione insufficiente o siano stati modificati o riparati senza l'autorizzazione di Seip. Seip Srl non risponde inoltre dei difetti di conformità dei prodotti dovuti all'usura normale di quelle parti che, per loro natura, sono soggette ad usura rapida e continua.

8.6 - Il Cliente è tenuto a segnalare particolari situazioni climatiche o meteorologiche che possono essere soggette ai prodotti Seip (ad esempio all'aggressione dei salini marini o alla continuativa e diretta esposizione ai raggi solari, specialmente per le tinture scure quali RAL 5010 - RAL 8019 - RAL 7016 - RAL 6005 - RAL 3000 - RAL 9006). La specifica anomalia di portoni industriali che presentino impieghi di aratri al prodotto coibentati e lamiera preverniciata, che non preclude il perfetto funzionamento dei portoni stessi, sarà risolta, a discrezione di Seip, mediante lo svuotamento della bolla d'aria o la sostituzione del pannello inquinato.

9 - GESTIONE DEI RESI

9.1 - Seip Srl, nell'intento di migliorare il servizio reso alla clientela, e nella prospettiva di aggiungere la certificazione di qualità UNI EN ISO 9000, ha varato un documento che disciplina la procedura di gestione dei resi da cliente, che avrà quindi le seguenti disposizioni:

per ogni prodotto (o parte di esso), per cui si intende effettuare un reso a Seip, si apre una procedura di modifica/sostituzione e garanzia, si apre una procedura di modifica/sostituzione con addebito, deve essere fatta richiesta scritta e documentata al nostro ufficio commerciale, riportando gli estremi del materiale non conforme (n° edata documenti, codice prodotto), e le motivazioni documentate della non conformità (fotografie o altre informazioni); i nostri incaricati, verificata la responsabilità della non conformità, risponderanno mediante l'apposito modulo di autorizzazione al reso, specificando con una conferma d'ordine l'eventuale addebito a Vostro carico, qualora la modifica/riparazione/sostituzione non sia da effettuare in garanzia; sullo stesso modulo verrà specificato il numero di autorizzazione al reso, da riportare sulla Vostra bolla di reso, l'eventuale nostra richiesta di rottamazione, qualora non fosse di nostro interesse verificare il materiale non conforme. In ogni caso il materiale in sostituzione, ameno di specifici accordi con il Nostro Ufficio Commerciale, non verrà inviato prima del reso del prodotto non conforme.

10 - RESPONSABILITÀ DEL FORNITORE

10.1 - Seip Srl è esclusivamente responsabile del buon funzionamento delle chiusure e dei componenti forniti in rapporto alle caratteristiche e prestazioni da Seip espressamente indicate. Seip non assume, invece, alcuna responsabilità per l'eventuale difetto di funzionamento di chiusure realizzate dal Cliente o da terzi con componenti prodotti o forniti da Seip anche se singoli componenti sono stati montati secondo schemi o disegni suggeriti da Seip stessa, ameno che tali schemi o disegni non siano stati oggetto di distinta remunerazione, nel qual caso la responsabilità di Seip sarà comunque circoscritta a quanto compreso nei suddetti disegni o schemi.

10.2 - In ogni caso, al di fuori delle ipotesi disciplinate dall'art. 1229 cod. civile, il Cliente non potrà chiedere il risarcimento di danni indiretti, mancati profitti o perdite di produzione, né potrà pretendere a titolo di risarcimento somme superiori al valore della merce fornita.

11 - RISERVA DI PROPRIETÀ

11.1 - Seip Srl conserva la proprietà dei prodotti forniti fino al totale pagamento del prezzo pattuito.

12 - CLAUSOLA RISOLUTIVA ESPRESSA E CONDIZIONE RISOLUTIVA

12.1 - Il contratto di fornitura sarà risolto di diritto ai sensi dell'art. 1456 c.c. per effetto della semplice dichiarazione scritta di Seip Srl di volersi avvalere della presente clausola risolutiva espressa, qualora il Cliente:

1) ometta o ritardi i pagamenti dovuti;

2) ritardi o manchi di prendere in consegna i prodotti nei termini previsti dal precedente art. 5;

3) non osservi gli obblighi di riservatezza previsti dall'art. 3.4.

12.2 - Il contratto si intenderà risolto di diritto nel caso in cui il Cliente venga posto in liquidazione o sia stato assoggettato ad una qualsiasi procedura concorsuale.

13 - RECESSO CONVENZIONALE

13.1 - Nel caso in cui il Cliente diminuisca le garanzie che aveva dato o non fornisca le garanzie che aveva promesso, Seip Srl avrà facoltà di recedere dal contratto.

14 - LEGGE APPLICABILE

14.1 - Tutti i contratti di fornitura con l'estero disciplinati dalle presenti condizioni generali sono regolati dalla legge italiana.

15 - FORO COMPETENTE

15.1 - Per qualsiasi controversia inerente all'esecuzione, interpretazione, validità, risoluzione, cessazione di contratti di fornitura intervenuti tra parti o di azioni promosse dal Cliente è esclusivamente competente il Foro di Seip Srl, ove invece l'azione sia promossa da Seip Srl è competente oltre al Foro di Seip Srl medesimo ogni altro Foro stabilito per legge.

La presente è parte integrante dell'offerta e della conferma d'ordine Seip, ed è ritenuta accettata in ogni suo punto all'atto dell'accettazione dell'offerta e della conferma d'ordine stessa da parte del cliente/committente.



OPEN YOUR SPACE



OPEN YOUR SPACE

SOCIETÀ EUROPEA INDUSTRIALE PORTE srl (SEIP srl)

Via Rossi, 14 - 25010 Remedello / Brescia - Italy

tel. +39 030 2585500 fax +39 030 2582537 www.seipsrl.it - info@seipsrl.it



timbro rivenditore - dealer's stamp



MISTO
Carta da fonti gestite
in maniera responsabile
FSC® C104123