

## Die Vierpunkt-Verriegelung STARLOCK

# Innovativ und sicher: TORMAX STARLOCK

Die Vierpunkt-Verriegelung TORMAX STARLOCK erweist sich als optimaler Einbruchschutz bei automatischen Schiebetüren.

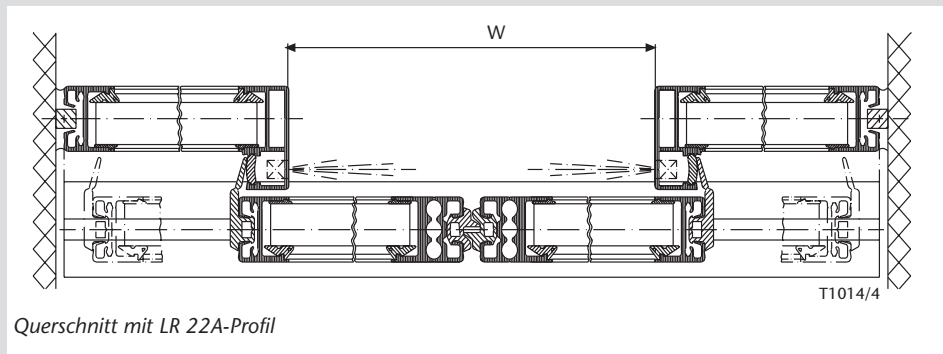
Wählen Sie auf dem TORMAX-Steuerpanel die Betriebsart AUS und TORMAX STARLOCK verriegelt ihre Schiebetür automatisch und zuverlässig; nachts, über das Wochenende oder während der Ferienzeit. Massive Stahlbolzen sichern die Türflügel oben und unten. Die permanente Überwachung der Verriegelung entdeckt und meldet sowohl Störungen des Verriegelungsvorganges, wie auch Manipulationen an der Tür. Auf Wunsch wird Ihre Alarmanlage aktiviert.

## Funktionsbeschreibung

Beim Aktivieren der Verriegelung über das TORMAX-Steuerpanel, drückt der Riegelmotor mit grosser Kraft die gefederten Stahlbolzen im Türprofil in die untere Riegelführung. Oben hält die Verriegelungsplatte die Bolzenenden sicher in ihrer Position fest. Ein Anheben der Riegelbolzen durch Fremdeinwirkung ist praktisch unmöglich.

## Technische Daten

TORMAX STARLOCK	
für Schiebetürantriebe ab Öffnungsweite	TEP, TEP-Teleskop, TXP W = 800 mm (TXP EB = 1200 mm)
Türprofil	LR 22A, andere auf Anfrage
Einbaubreite	min. 75 mm
Verriegelungsbolzen	Stahl nirofinish, Ø 9 mm
Eingrifftiefe im Boden	16 mm
Treibkraft	50 N
Bolzen-Haltekraft vertikal	1500 N
Bolzen-Haltekraft horizontal	10 000 N



Querschnitt mit LR 22A-Profil

Beim Entriegeln fahren die Stahlbolzen durch Federdruck automatisch in ihre Ruheposition zurück.

## Diagnose-Funktion

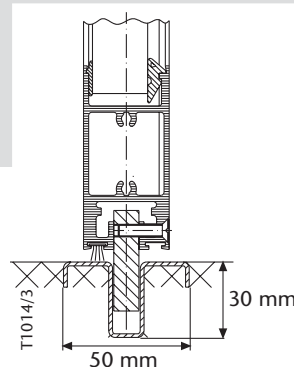
- Ständige, automatische Überwachung der Position der Riegelbolzen – verriegelt und entriegelt.
- Sofortiges Erkennen und Melden von Betriebsstörungen oder Einbruchversuchen.

## Zubehör/Optionen

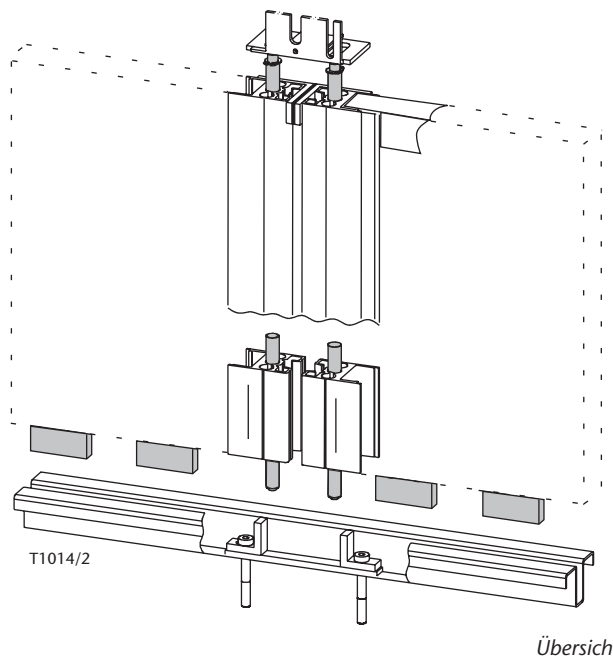
- In der Verschalung eingebaute Handbedienung mit Feststellvorrichtung über Stange mit Griff.
- Handverriegelung innen, durch Bowdenzug mit Ziehkopf in UP-Dose.

- Handverriegelung aussen, durch Bowdenzug in verschliessbarer UP-Dose mit KABA- oder Zeisszylinder.
- Fernbedienung und Überwachung durch TORMAX-UNINET.

- Alarm-Meldekontakte über Relaismodul.
- Durchgehende Edelstahl-Bodenführung der Türflügel für optimale Sicherheit.
- Elektrische Fernbedienung mittels Schaltkontakt.



Bodenführung



Übersicht

★★★★★  
**TORMAX**  
AUTOMATIC